

ANEF WEBSITE USER GUIDE



VLS-TS VISA VALIDATION

**FEB.
2025**

Step-by-step guide for incoming students
CPE Lyon, ECAM LaSalle, ISARA, and ITECH

Visa validation is done online at the following address:
<https://administration-etrangers-en-france.interieur.gouv.fr/particuliers/#/>

Step 1:

Go to the ANEF website and click on “Je valide mon VLS-TS” (I validate my VLS-TS visa).

Click here


Validate your VLS-TS long stay visa

I would like to apply or renew my residence permit

Step 2:

When you arrive at this page, enter your visa number:


*** Visa number**



(Shown at the top right corner of the visa)

Confirm your visa number

You can find your visa number here, on your visa:



Step 3 :

Enter your information as indicated on your visa.

1 Visa

2 Additional information

3 Entry in France and address

4 Recap

Visa

Enter the information as shown on your visa.
Fields marked with an * are mandatory

*** Visa start date (from) ?**
Day Month Year

*** Date of expiry (to) ?**
Day Month Year

*** Date of issue (on) ?**
Day Month Year

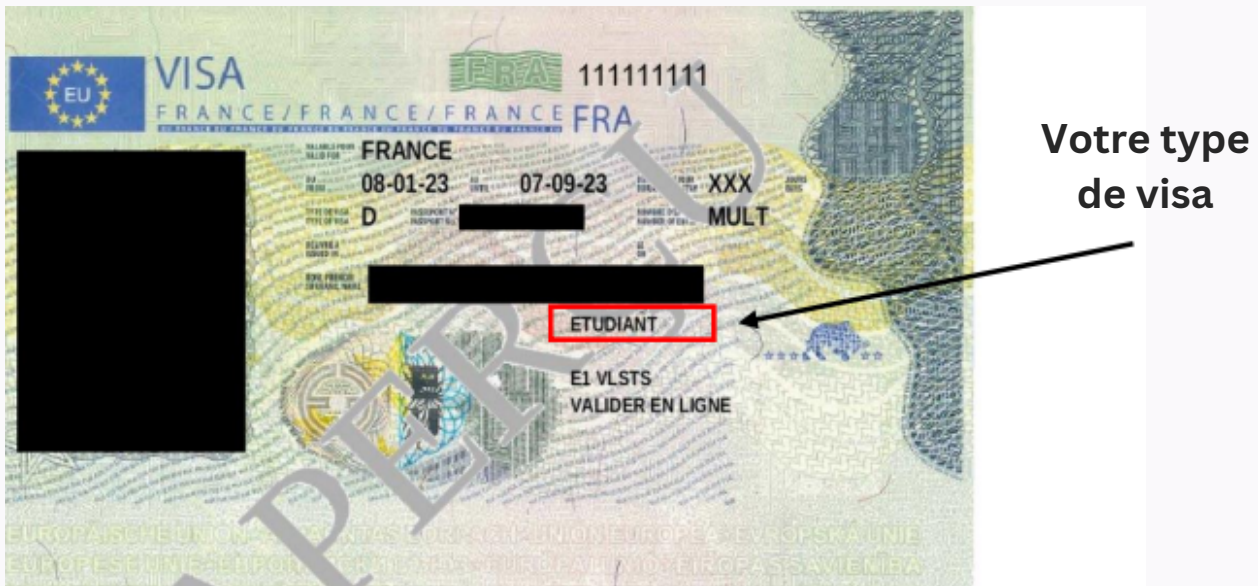
*** Type (under the "Remarks" section) ?**

*** Regulatory reference (under the "Remarks" section) ?**

ENTREPRENEUR-PROF. LIBERALE / ENT./PROF. LIB.
ETUDIANT
ETUDIANT-MOBILITE / ETUDIANT-MOBIL.
JEUNE AU PAIR
PASSEPORT TALENT FAMILLE / PASS TALENT FAM
PASSEPORT TALENT / PASS TALENT
RECH. EMPLOI / RECHERCHE D'EMPLOI / CREATION D'ENTREPRISE
SALARIE
SALARIE DETACHE ICT / SAL. DET. ICT
SALARIE DETACHE ICT (FAMILLE) / SAL.DET.ICT FAM.
SALARIE EN MISSION / SAL. EN MISSION
STAGIAIRE
STAGIAIRE ICT / STAG.ICT
STAGIAIRE ICT FAMILLE / STAG.ICT FAM
TRAVAILLEUR TEMP. / TRAVAILL. TEMP.
VIE PRIVEE ET FAM. / VIE PRIV.ET FAM
VISITEUR

Avant de passer à l'étape suivante, je vérifie que les informations saisies sont bien identiques à celles de mon visa

A) To find and select your visa type, refer to the image below:



B) Select the regulatory reference of your visa:

Reason: "STUDENT" Regulatory reference: "CESEDA R431-16 16°" "AUTHORIZES WORK LIMITED TO 60% OF LEGAL DURATION"	50 €
Reason: "MOBILITY STUDENT" Regulatory reference: "CESEDA R431-16 16°" "AUTHORIZES WORK LIMITED TO 60% OF LEGAL DURATION"	50 €

Example: the regulatory reference for a E1 VLS-TS visa is R311-3 6° or R431-16 13°.

Correspondance entre le code figurant sur la vignette visa (3ème ligne de mention) et la référence réglementaire à sélectionner lors de la validation du visa

Code visa	Référence réglementaire avant recodification du CESEDA	Référence réglementaire après recodification du CESEDA	Motif
F4 VLS-TS	Article R. 311-3 4° (conjoints de français)	Article R. 431-16 6° (conjoints de français)	« VIE PRIV.ET FAM »
V1 VLS-TS	Article R. 311-3 5°	Article R. 431-16 16°	« VISITEUR »
E1 VLS-TS	Article R. 311-3 6°	Article R. 431-16 13°	« ETUDIANT »
E2 VLS-TS	Article R. 311-3 6°	Article R. 431-16 13°	« ETUDIANT-MOBIL.»

Step 4 :

Enter your family situation, your phone number, and your email address.

The screenshot shows a three-step progress bar at the top: 1. Visa (checked), 2. Données complémentaires (active), and 3. Entrée en France et adresse. The main heading is 'Données complémentaires'. Below it, there is a note: 'Je saisis les données complémentaires suivantes. Le symbole * indique les champs obligatoires.' The first section is '* Situation familiale', which has a dropdown menu open showing options: Célibataire, Divorcé(e), Marié(e) (highlighted), Concubin(e), Séparé(e), Veuf(ve), and Pacsé(e). Below this is a note: '(Composé de chiffres et peut commencer par un +)'. The second section is '* Adresse de courrier électronique', with an empty input field and an example: '(Exemple : nom@exemple.com)'. A blue button 'Envoyer un code de vérification' is located below the email field. At the bottom, there is a checked checkbox and the text: 'L'adresse de courrier électronique est à vérifier en cliquant sur le bouton ci-dessus.'

To continue, you will need to verify your email address and enter a verification code on the website.

Then, make sure that all your information is correct in the "Summary" step.

The screenshot shows a blue header with the text 'VÉRIFICATION DE L'ADRESSE DE COURRIER ÉLECTRONIQUE'. Below the header is an information icon (i) and the text: 'Un code de vérification vous a été envoyé. Nous voulons simplement nous assurer de votre identité. Pour continuer, consultez vos messages et entrez le code de vérification que nous vous avons envoyé. Si vous n'avez rien reçu, attendez cinq minutes et vérifiez vos spams.' Below this is the label 'Adresse de courrier électronique :', followed by a greyed-out input field and a 'Modifier' button. Underneath is the label 'Code de vérification :', followed by an empty input field, a blue 'Valider le code' button, and an 'Annuler' button.

Step 5 :

A) **To pay your residence tax by credit card:** click on "*J'achète mon timbre électronique en ligne*" and enter your banking details. Once the payment is confirmed, you will receive your tax stamp number, which you must **enter in the designated fields**.

B) **If you do not have a credit card:** purchase your tax stamp at a tobacco shop (**bureau de tabac**), then enter the stamp number in the designated fields.

Paielement de la taxe

Je paye ma taxe de euros en saisissant les 16 chiffres de mon timbre électronique.
Le symbole * indique les champs obligatoires.

* Numéro du timbre ?
[][][][][][][][][][][][][][][][][]
(Numéro à 16 chiffres)

[J'achète mon timbre électronique en ligne](#)

Validation du paiement

■ Montant global de votre achat : 200,00 €

■ Récapitulatif :

Timbre	Prix unitaire	Quantité	Montant
Titre pour étrangers à 200.00 €		1	

Votre timbre est utilisable pendant 12 mois et remboursable pendant 18 mois à compter de sa date d'achat.

■ Réception du timbre et du justificatif :

Vous recevrez votre justificatif de paiement par courriel à l'adresse suivante : *

Saisir votre adresse courriel :

an

Confirmer votre adresse courriel :

an

Veuillez remplir ce champ.

* : Champs obligatoires

« Annuler

✓ Valider le paiement

RÉPUBLIQUE FRANÇAISE
Liberté
Égalité
Fraternité

FINANCES PUBLIQUES

Timbres fiscaux électroniques

RÉPUBLIQUE FRANÇAISE
Liberté
Égalité
Fraternité

FINANCES PUBLIQUES

Numéro du timbre :
Timbre acheté pour :
Titre pour étrangers à
Montant :
Date d'achat : 21/12/2021
Date de fin de validité : 21/12/2022
Date de fin de remboursement : 21/06/2023

Your tax stamp



IF YOU HAVE ANY ENQUIRY, PLEASE CONTACT :



Domoina RAKOTOSOLOFO



Address

IPL - 10 place des Archives 69002 LYON



Telephone

04.72.41.08.28



Website

ipl.fr/etudiants-entrants/

